

黑名单与违规通报功能 操作说明书



万鸿科技

山西万鸿科技有限公司

2022 年

一、用户登录.....	4
1、黑名单与违规通报管理用户登录.....	4
二、用户中心.....	4
1、 用户管理.....	4
1.1 增加.....	4
1.2 初始化.....	5
1.3 启用\禁用.....	5
1.4 编辑.....	6
三、系统中心.....	6
1、手机号设置.....	6
四、黑名单管理.....	7
1、黑名单登记.....	7
1.1 添加黑名单.....	7
1.2 提取信息.....	8
1.3 保存.....	8
1.4 保存继续添加.....	8
1.5 重置.....	8
1.6 黑名单主体信息列表.....	8
1、 我的黑名单.....	9
2.1 提交.....	9
2.2 批量删除.....	9
2.3 查看.....	10
2.4 编辑.....	10
2.5 删除.....	12
3、待审核的黑名单（省管理）.....	13
3.1 审核.....	13
4、已审核的黑名单（省管理）.....	14
5、申请退回列表（省管理）.....	14
5.1 审核.....	15
6、待发布的黑名单.....	15
6.1 发布.....	15
7、已发布的黑名单.....	16

7.1 导出黑名单	16
五、违规通报管理	17
1、违规通报登记	17
第二步先填写违规通报文件信息标题和内容 为必 项	17
第三步填写主体所需信息，并点击【保存】或【保存继续添加】。	17
1.1 违规通报主体信息填写	18
1.2 添加违规通报	20
1.3 提取信息	20
1.4 保存	21
1.5 保存继续添加	21
1.6 重置	21
1.7 已添加的违规通报信息	21
2、我的违规通报	21
2.1 提交	21
2.2 查看	22
2.3 编辑	22
2.4 删除	24
3、暂停通报处理	24
4.1 批量新增恢复	25
4、待审核违规通报（省管理）	27
4.1 审核	27
5、已审核的违规通报（省管理）	27
6、违规通报申请退回（省管理）	28
6.1 审核	28
7、待发布违规通报	29
7.1 发布	29
8、已发布违规通报	29
8.1 导出违规通报	30
六、已发布信息变更	30
1、信息申请列表	30
2、信息变更申请授权（部管理 & 平台管理）	31
3、申请变更列表	32

七、曝光台	33
1、 黑名单查询.....	33
2、 违规通报查询.....	34

一、用户登录

1、黑名单与违规通报管理用户登录

第一步 打开农机购置与应用补贴产品自主投档平台

第二步 在投档平台登录处选择【黑名单与违规通报部门入口】

第三步 输入账号、密码、验证码登录即可

二、用户中心

1、用户管理

对用户信息的增加、编辑、删除、初始化、查看、启用\禁用



区域	姓名	角色	登录名	创建日期	状态	操作
河北省	河北省级管理	省级管理员	HBSHadmin	2022-01-11 16:44:38	启用	查看 编辑 初始化 删除
河北省	河北省登记员	省登记员	HBDJY	2022-01-11 16:55:45	启用	查看 编辑 初始化 删除
河北省	河北省发布员	省发布员	HBFB	2022-01-12 09:12:12	启用	查看 编辑 初始化 删除
河北省	河北省审核员	省审核员	HBSH	2022-01-12 09:11:38	启用	查看 编辑 初始化 删除
河北省-石家庄市	石家庄管理员	市管理员	SJZadmin	2022-01-12 09:30:40	启用	查看 初始化
河北省-石家庄市	石家庄登记员	市登记员	SJZDJY	2022-01-12 09:31:06	启用	查看 初始化
河北省-石家庄市...	平山县	县管理员	PSXadmin	2022-01-12 09:37:13	启用	查看 初始化
河北省-石家庄市...	平山县登记员	县登记员	PSXDJY	2022-01-12 09:37:58	启用	查看 初始化

1.1 增加

新增用户信息展示及操作步骤，如图：

第一步：点击【新增】按钮，弹出页面

第二步：输入对应的内容，选择角色之后会提示点击选择区域

带 *星号为必填项

第三步：点击【立即提交】

添加用户

* 姓名: 请输入姓名

* 角色: 超级管理员

* 区域: 点击选择区域 点击选择区域

* 登录名: 请输入登录名

邮箱: 请输入邮箱

手机: 请输入手机号

立即提交 重置

1.2 初始化

初始化功能描述及操作步骤，如图：

功能描述：对用户密码进行初始化。

操作步骤：列表选择【初始化】按钮 点击【确认】即可。



1.3 启用\禁用

启用\禁用功能描述及操作步骤，如图：

功能描述：对用户账号的启用\禁用，禁用之后账号无法登录，
启用之后账号可以正常登录。

操作步骤：在状态列点击【启用\禁用】即可。

区域	姓名	角色	登录名	创建日期	状态
河北省	河北省级管理	省级管理员	HBSHadmin	2022-01-11 16:44:38	启用
河北省	河北省登记员	省登记员	HBDJY	2022-01-11 16:55:45	启用
河北省	河北发布员	省发布员	HBFB	2022-01-12 09:12:12	启用
河北省	河北省审核员	省审核员	HBSH	2022-01-12 09:11:38	启用

1.4 编辑

编辑功能描述及操作步骤，如图：

功能描述：对用户信息的修改。

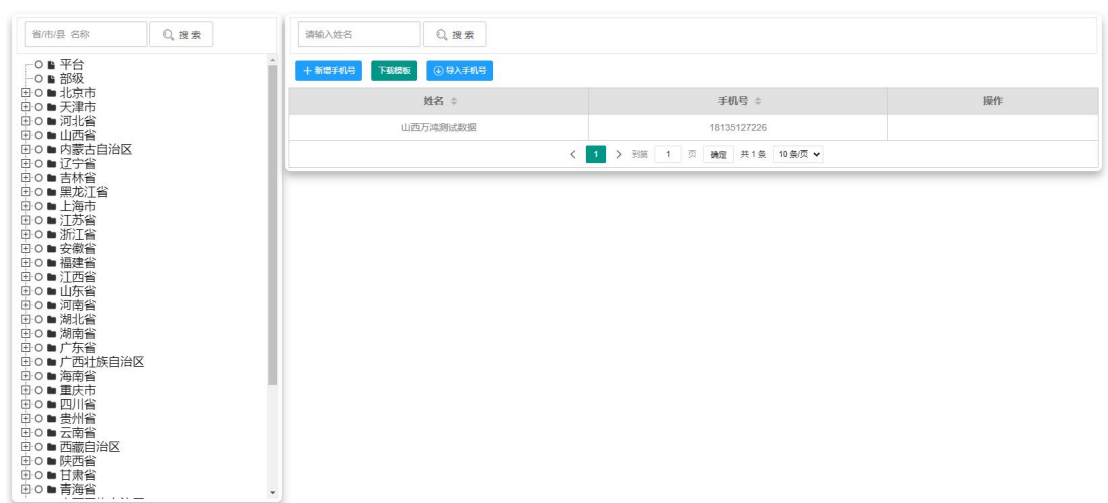
操作步骤：列表选择【编辑】按钮，弹出编辑框；输入信息，点击保存，提示操作成功。

区域	姓名	角色	登录名	创建日期	状态	操作			
河北省	河北省级管理	省级管理员	HBSHadmin	2022-01-11 16:44:38	启用	查看	编辑	初始化	删除
河北省	河北省登记员	省登记员	HBDJY	2022-01-11 16:55:45	启用	查看	编辑	初始化	删除
河北省	河北发布员	省发布员	HBFB	2022-01-12 09:12:12	启用	查看	编辑	初始化	删除
河北省	河北省审核员	省审核员	HBSH	2022-01-12 09:11:38	启用	查看	编辑	初始化	删除

三、系统中心

1、手机号设置

功能描述：本省份可以自己导入和新增短信通知手机号；如图：



四、黑名单管理

1、黑名单登记

黑名单登记功能描述及操作步骤，如图：

功能描述：用户可以根据黑名单主体类型进行黑名单登记。

操作步骤：第一步选择黑名单登记子菜单进入黑名单登记页面

第二步先填写黑名单文件信息标题和内容

第三步填写主体所需信息，并点击【保存】或【保存继续添加】。

The screenshot displays the 'Add Blacklist File Information' and 'Add Blacklist Subject Information' sections. The top section includes a text input for 'File Title' and a rich text editor for 'File Content'. The middle section is a form for 'Add Blacklist Subject Information' with fields for 'Blacklist Subject Type' (Production Enterprise), 'Code', 'Enterprise/Individual Name', 'Registration Country', 'Violation Summary', and 'Remarks'. It also includes dropdowns for 'Violation Type' (Serious Violation), 'Certificate Code Type' (Unified Social Credit Code), 'Address', and 'Province'. At the bottom, there are fields for 'File No.', 'Issuance Date', 'Issuance Agency', and 'Whether to Handle Automatically'. A table below the form shows a list of blacklists with columns for 'Serial Number', 'File No.', 'Issuance Agency', 'Blacklist Subject Type', 'Violation Type', 'Blacklist Enterprise/Individual Name', 'Whether to Handle Automatically', 'Code', and 'Province'. The table currently shows 'No Data'.

页面按钮：【添加黑名单】【提取信息】【保存】【保存继续添加】

【重置】

1.1 添加黑名单

功能描述：点击【添加黑名单】就会增加一个选项卡，每一个选项卡都可以进行黑名单主体信息填写，多个选项卡表示该文件下有多个黑名单主体信息。如图：

1.2 提取信息

功能描述：点击【提取信息】首先要在代码输入框中输入相应的代码，才可点击【提取信息】按钮；如果输入的代码在黑名单库中找不到，则进入投档企业推送库中查找，如果没有则提示【未找到相关数据】，如果有该代码信息则初始化黑名单主体信息。

1.3 保存

功能描述：点击【保存】代表该文件信息添加完成，页面刷新。

1.4 保存继续添加

功能描述：点击【保存继续添加】当前页面信息添加完成，并禁用文件相关内容，刷新黑名单主体信息。

1.5 重置

功能描述：点击【重置】主体信息会进行清空，文件标题内容不变。

1.6 黑名单主体信息列表

功能描述：黑名单主体信息保存成功之后，显示当前文件下已添加的黑名单主体信息。

1、我的黑名单

我的黑名单功能描述及操作步骤，如图：

功能描述：显示自己登记过的黑名单文件信息

操作步骤：选择我的黑名单子菜单

序号	文件标题	文件文号	创建时间	状态	操作
<input type="checkbox"/>	部级-08山西省农机局处理意见的通知	部级文件08	2022/2/14 16:56:05	待发布	查看
<input type="checkbox"/>	部级-07山西省农机局关于对我省补贴范围内检验检测机构产品归档梳理情况及处理意见的通知	部级文件07	2022/2/14 16:39:23	已发布	查看
<input type="checkbox"/>	部级-06山西省农机局关于对我省补贴范围内检验检测机构产品归档梳理情况及处理意见的通知	部级文件06	2022/2/14 16:21:46	驳回	查看 编辑 删除
<input type="checkbox"/>	部级-05山西省农机局关于对我省补贴范围内检验检测机构产品归档梳理情况及处理意见的通知	部级文件05	2022/2/14 16:19:12	待发布	查看
<input type="checkbox"/>	部级-04山西省农机局关于对我省补贴范围内检验检测机构产品归档梳理情况及处理意见的通知	部级文件04	2022/2/14 16:15:51	未提交	查看 编辑 删除
<input type="checkbox"/>	部级-03山西省农机局关于对我省补贴范围内检验检测机构产品归档梳理情况及处理意见的通知	部级文件-晋农机装便字(2015)...	2022/2/14 16:02:05	未提交	查看 编辑 删除
<input type="checkbox"/>	部级-02关于泰山恒鑫农业装备制造有限公司违反农机购置补贴政策处理情况的通报	部级文件021402	2022/2/14 15:04:16	已发布	查看
<input type="checkbox"/>	部级-关于泰山恒鑫农业装备制造有限公司违反农机购置补贴政策处理情况的通报	部级文件021401	2022/2/14 14:36:07	待发布	查看
<input type="checkbox"/>	部级-关于对农机购置补贴违规行为处理的通知	部级文件鲁农函字〔2021〕322号	2022/2/14 10:25:40	未提交	查看 编辑 删除

页面按钮：【提交】【批量删除】【查看】【编辑】【删除】

2.1 提交

功能描述：针对数据状态为[未提交][驳回][退回]的信息可以进行提交成功。

操作步骤：点击数据对应的复选框之后，点击提交按钮即可。

提交	批量删除	序号	文件标题	文件文号	创建时间	状态	操作
<input checked="" type="checkbox"/>		1	部级-08山西省农机局处理意见的通知	部级文件08	2022/2/14 16:56:05	待发布	查看
<input checked="" type="checkbox"/>		2	部级-07山西省农机局关于对我省补贴范围内检验检测机构产品归档梳理情况及处理意见的通知	部级文件07	2022/2/14 16:39:23	已发布	查看
<input checked="" type="checkbox"/>		3	部级-06山西省农机局关于对我省补贴范围内检验检测机构产品归档梳理情况及处理意见的通知	部级文件06	2022/2/14 16:21:46	驳回	查看 编辑 删除

2.2 批量删除

功能描述：可以进行多条数据一起删除。

操作步骤：点击数据对应的复选框之后，点击批量删除按钮即可。

2.3 查看

功能描述：查看该文件信息、文件下所有主体信息以及该文件流程记录。

操作步骤：点击查看按钮即可。

黑名单主体信息列表中的【查看】只显示当前主体的信息

黑名单文件信息

文件标题 部级-08山西省农机局处理意见的通知

文件内容 省市、县农机局，各有关检验压碾机产、销企业：

根据农业部农机化司《关于做好检验压碾机产品农机购置补贴产品归档等有关工作的通知》（农机产〔2015〕132号）精神，我局先后两次组织有关人员对照送材料生产企业的检验压碾机产品进行了归档整理，现提出以下处理意见：
1、调低2个产品的补贴分档（见检验压碾机处理情况汇总表），由省农机局在农机补贴辅助系统中进行调整。
2、取消10个产品在我省的补贴资格（见检验压碾机处理情况汇总表），由省农机局在农机购置补贴辅助系统中封闭。
3、已录入补贴系统的安阳市豫工农业机械有限公司生产的3台4PLV3045-B型机具，有2台尚未结算，1台已结算；河北中农博远农业装备有限公司的1台92YG-0.9型机具已结算；对尚未结算的机具由省农机局在农机补贴辅助系统中进行作废处理。已结算的机具由相关企业将补贴资金退回购机户所在地县财政专户。
4、操作未处理的机具 报废产 核心业务处理好与购机户的归档，必要时可与购机户沟通情况，要重点做好退还补贴资金的工作，要及时与相关县局农机、财政部门联系，按中农博远的补贴资金退回流程处理，并按规定做好

黑名单主体信息列表

序号	文件文号	发文机关	黑名单主体类型	违规类型	黑名单企业（个人）名称	是否联动处理	代码	所	操作
1	部级文件08	部级发文机关	生产企业	严重违法行为	四川川龙拖拉机制造有限公司	是	91510114202582897G	止	查看
2	部级文件08	部级发文机关	生产企业	严重违法行为	约翰迪尔（宁波）农业机械有限公司	是	91330200665552053E	涉	查看

共 2 条

信息流程记录

操作人	操作记录	操作时间
B_Admin	部管理员_B_Admin-添加-这条黑名单信息	2022/2/14 16:56:05
B_Admin	部管理员_B_Admin-提交-这条黑名单信息	2022/2/14 17:03:02
B_Admin	部管理员_B_Admin-驳回-这条黑名单信息，审核意见：我要撤回	2022/2/14 17:05:19
B_Admin	部管理员_B_Admin-提交-这条黑名单信息	2022/2/14 17:06:21

2.4 编辑

功能描述：编辑该文件信息、文件下所有黑名单主体信息。

操作步骤：点击编辑按钮即可。

编辑黑名单文件信息

文件标题 部级-06山西省农机局关于对我省补贴范围内拾捡压捆机产品归档梳理情况及处理意见的通知

文件内容

各市、县农机局，各有关拾捡压捆机产、销企业：

根据农业部农机化司《关于做好拾捡压捆机目录农机购置补贴产品归档等有关工作的通知》（农机产〔2015〕132号）精神，我局先后两次组织有关人员对我省报送材料生产企业的拾捡压捆机产品进行了归档梳理，现提出以下处理意见：

- 1、调低2个产品的补贴分档（见拾捡压捆机处理情况汇总表），由省农机局在农机补贴辅助系统中进行调整。
- 2、取消10个产品在我省的补贴资格（见拾捡压捆机处理情况汇总表），由省农机局在农机购置补贴辅助系统中封闭。
- 3、已录入补贴系统的安阳市豫工农业机械有限公司生产的3台4PLY3045-B型机具，有2台尚未结算，1台已结算；河北中农博远农业装备有限公司的1台92YG-0.9型机具已结算；对尚未结算的机具由省农机局在农机补贴辅助系统中进行作废处理。已结算的机具由相关企业将补贴资金退回购机户所在地县财政专户。
- 4、按作废处理的机具，相关产、销企业要处理好与购机户的纠纷，必要时可与购机户协商退机；需要向财政退还补贴资金的企业，要及时与相关县农机局、财政局联系，将应退还的补贴资金足额退回财政，并将退款凭证等证明材料复印件送县农机局备案。相关市农机局要督促有关县做好相关工作，并将最终处理结果以书面形式报送省局装备处。
- 5、对于分档已经确认的拾捡压捆机补贴产品，有关市、县农机局要按照流程，尽快办理相关补贴手续，方便购机户尽快得到补贴款。

附件：处理情况汇总表

山西省农机局
2015年12月7日

拾捡压捆机处理情况汇总表

生产企业	产品型号	处理意见	处理依据
上海世达尔现代农业机械有限公司	9YFQ-2.4Z	由“2.2m及以上拾捡压捆机”，调整为“1.7—2.2m拾捡压捆机”	拾捡宽度确认为2030mm
上海普邦机电制造有限公司	9KY-1010	由“1.7—2.2m拾捡压捆机”，调整为“1.2—1.7m拾捡压捆机”	拾捡宽度确认为1600mm
安阳市豫工农业机械有限公司	4PLY3045-B	取消补贴资格	原鉴定机构出具的“拾捡宽度”参数不明确，无法确认
河北中农博远农业装备有限公司	92YG-0.9	取消补贴资格	未按截止日期报送任何材料，也未说明任何原因
沈阳方科机械制造有限公司	9YFZ-1800	取消补贴资格	原鉴定机构提供的“拾捡宽度”参数说明材料缺少单位公章
新乡市花溪机械制造有限公司	9YFK-1.4型、9YFK-2.0型	取消补贴资格	报送资料逾期
中国农业机械化科学研究院呼和浩特分院	9YFQ-1.7型、9YFS-2.0型、9GVZ-4.0型	取消补贴资格	缺少材料，分档无法确认
福田雷沃国际重工股份有限公司	9YF-1.9型、9YF-1.5型	取消补贴资格	缺少材料，分档无法确认

元素路径: body > q > span

保存

黑名单主体信息列表

添加黑名单主体信息

序号	文件文号	发文机关	黑名单主体类型	违规类型	黑名单企业(个人)名称	是否联动处理	代码	操作
1	部级文件06	部级发文机关	生产企业	严重违法行为	四川川龙拖拉机制造有限公司	是	91510114202582897G	查看 编辑 删除

共 1 条

页面按钮：**【保存】【添加黑名单主体信息】【查看】【编辑】【删除】**

2.4.1 保存

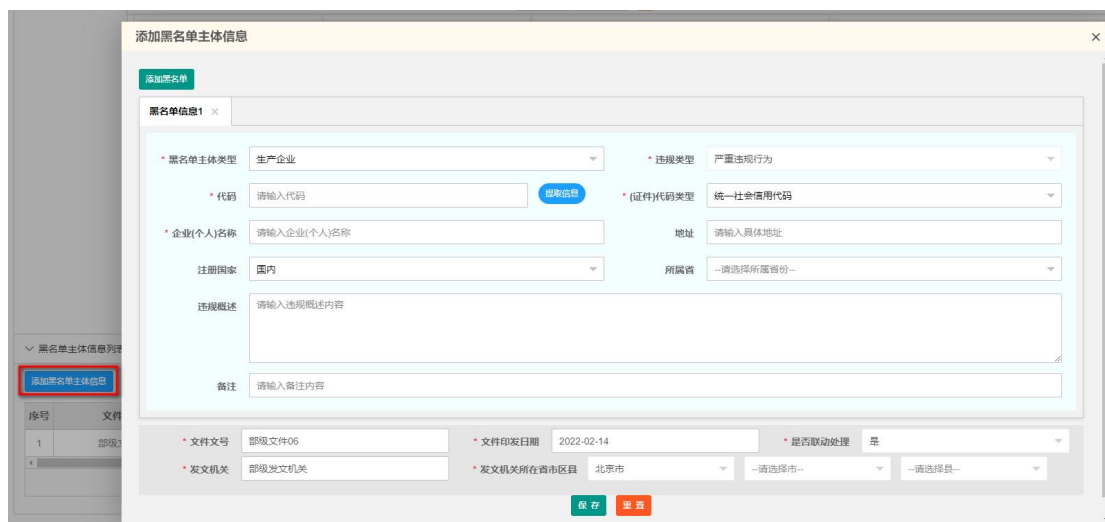
功能描述：只针对文件信息的修改保存。

操作步骤：在编辑黑名单文件信息框内，点击保存。

2.4.2 添加黑名单主体信息

功能描述：在该文件下添加黑名单主体信息。

操作步骤：在黑名单主体信息列表中点击该按钮，按照输入框提示进行填写信息，点击保存即可。



The screenshot shows a web-based form titled "添加黑名单主体信息" (Add Blacklist Subject Information). The form is divided into several sections for data entry:

- 黑名单主体类型** (Blacklist Subject Type): A dropdown menu with "生产企业" (Production Enterprise) selected.
- 代码** (Code): A text input field with a "获取信息" (Get Information) button next to it.
- 企业(个人)名称** (Company/Individual Name): A text input field.
- 注册国家** (Registered Country): A dropdown menu with "国内" (Domestic) selected.
- 违规类型** (Violation Type): A dropdown menu with "严重违法行为" (Serious Illegal Behavior) selected.
- (证件)代码类型** (Document Code Type): A dropdown menu with "统一社会信用代码" (Unified Social Credit Code) selected.
- 地址** (Address): A text input field.
- 所属省** (Province): A dropdown menu with "--请选择所属省份--" (Please select the province) selected.
- 违规描述** (Violation Description): A large text area for entering details.
- 备注** (Remarks): A text input field.

At the bottom of the form, there are additional fields for document metadata:

- 文件文号** (Document Number): "部级文件06"
- 文件印发日期** (Issue Date): "2022-02-14"
- 是否联动处理** (Linked Processing): A dropdown menu with "是" (Yes) selected.
- 发文机关** (Issuing Authority): "部级发文机关"
- 发文机关所在省市县** (Issuing Authority Location): "北京市" (Beijing)

Buttons for "保存" (Save) and "重置" (Reset) are located at the bottom right of the form.

2.4.3 编辑

功能描述：只编辑当前选择的黑名单主体信息。

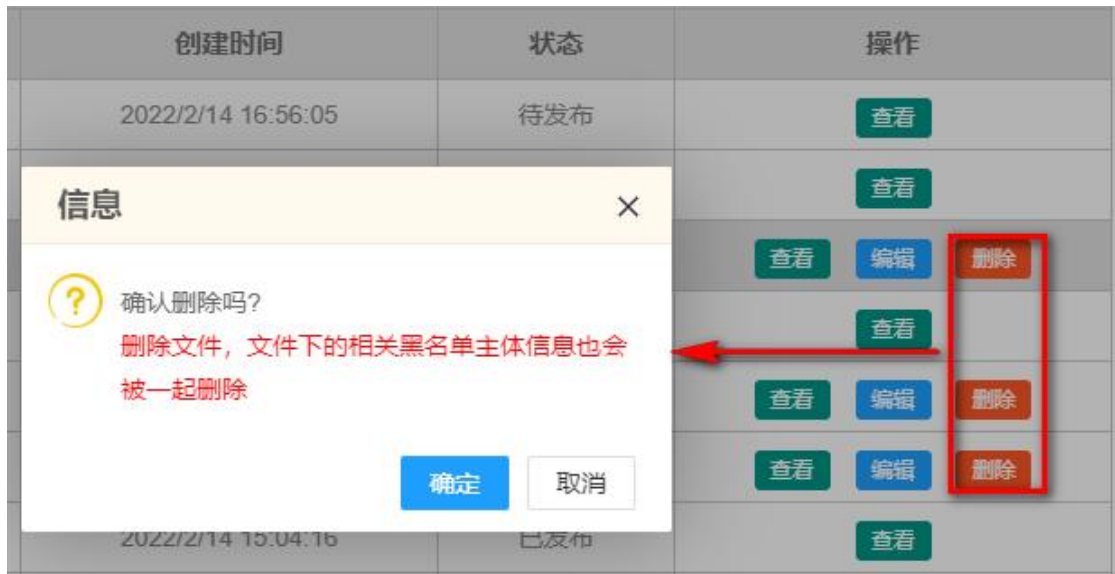
2.4.4 删除

功能描述：只删除当前选择的黑名单主体信息。

2.5 删除

功能描述：删除该文件及文件下所有黑名单主体信息。

操作步骤：点击删除按钮提示信息弹出, 点击确认或取消。



3、待审核的黑名单（省管理）

功能描述：显示所有待审核的黑名单文件信息，待审核信息是由市县用户提交形成。

操作步骤：选择待审核的黑名单子菜单。如图：



页面按钮：【审核】

3.1 审核

功能描述：对市县提交的黑名单信息进行审核操作同意或驳回。

操作步骤：选择数据对应复选框，点击【审核】按钮选择流程线。如图：



4、已审核的黑名单（省管理）

功能描述：显示自己审核过并且数据为已经发布的黑名单主体信息。

操作步骤：选择已审核的黑名单子菜单。如图：



5、申请退回列表（省管理）

功能描述：显示当前用户省份下市县用户提交的申请退回数据。

操作步骤：选择申请退回列表子菜单。如图：



页面按钮：【审核】

5.1 审核

功能描述：对市县用户申请退回的黑名单信息进行审核操作。

操作步骤：选中黑名单数据对应的复选框点击审核按钮，可以选择审核操作同意退回\不同意退回。如图：



6、待发布的黑名单

功能描述：显示当前用户所有待发布的黑名单文件信息。

操作步骤：选择待发布的黑名单子菜单。

发布	序号	文件标题	文件文号	创建时间	状态	操作
<input type="checkbox"/>	1	部级-08山西省农机局处理意见的通知	部级文件08	2022/2/14 16:56:05	待发布	查看
<input type="checkbox"/>	2	部级-05山西省农机局关于对农机补贴范围内检验检测机构产品归档梳理情况及处理意见的通知	部级文件05	2022/2/14 16:19:12	待发布	查看
<input type="checkbox"/>	3	部级-关于泰山恒鑫农业装备制造有限公司违反农机购置补贴政策处理情况的通报	部级文件021401	2022/2/14 14:36:07	待发布	查看

页面按钮：【发布】

6.1 发布

功能描述：对黑名单信息进行发布操作发布成功可在曝光台显示。

操作步骤：选中黑名单数据对应的复选框点击发布按钮，可以选择审核操作发布\驳回。如图：



7、已发布的黑名单

功能描述：显示当前用户省份所有状态为已发布的黑名单主体信息。

操作步骤：选择已发布的黑名单子菜单。如图：



页面按钮：【导出黑名单】

7.1 导出黑名单

功能描述：可以根据搜索条件进行导出已发布的黑名单主体信息。

操作步骤：点击导出黑名单按钮，根据提示点击确定\取消如图：



五、违规通报管理

1、违规通报登记

违规通报登记功能描述及操作步骤，如图：

功能描述：用户可以根据违规通报主体类型进行违规通报登记。

操作步骤：第一步选择违规通报登记子菜单进入违规通报登记

页面

第二步先填写违规通报文件信息标题和内容**为必**

项

第三步填写主体所需信息，并点击【保存】或【保存继续添加】。

> 违规通报添加文件

* 文件标题

* 文件内容

元素路径: body > e > br 当前已输入0个字符, 您还可以输入10000个字符。

添加违规通报信息

+ 添加违规通报

违规通报主体

* 违规主体类型 <input type="text" value="生产企业"/>	* (证件)代码类型 <input type="text" value="--请选择代码类型--"/>
* 代码 <input type="text" value="请输入代码"/> 提取信息	* 企业(个人)名称 <input type="text" value="企业(个人)名称"/>
注册国家 <input type="text" value="国内"/>	所属省份 <input type="text" value="--请选择所属省份--"/>
详细地址 <input type="text" value="请输入具体地址"/>	违规概述 <input type="text" value="请输入违规概述内容"/>

通报产品

* 产品大类 <input type="text" value="--请选择产品大类--"/>
* 产品小类 <input type="text" value="--请选择产品小类--"/>
* 产品品目 <input type="text" value="--请选择产品品目--"/>
* 产品名称 <input type="text" value="--请选择--"/>

* 处理措施 警告 通报 暂停产品补贴资格 暂停经销补贴产品资格 取消产品补贴资格 取消经销补贴产品资格
 限期整改 资金追缴 罚款 不得享受补贴 其他 恢复产品补贴资格 恢复经销补贴产品资格

* 违规类型 * 是否全国联动

* 文件文号 * 文件印发日期

* 发文机关 发文机关所在省市县

保存
保存继续添加
重置

> 已添加的违规通报信息

页面按钮：**【添加违规通报】【提取信息】【保存】【保存继续添加】**

【重置】

1.1 违规通报主体信息填写

1.1.1 违规通报主体类型

功能描述：选择违规通报主体类型为生产企业\经销企业\其他时，通报产品处进行填写；选择产销企业法定代表人\农业生产经营组织负责人\产销企业主要从业人员

\购机者时，不需要填写通报产品且页面不显示通报产品。如图：

The image shows a web form for reporting a violation. The form is divided into two main sections: '违规通报主体' (Violator Information) and '通报产品' (Reported Product). The '违规通报主体' section includes fields for '违规主体类型' (Violator Type), '代码' (Code), '注册国家' (Registered Country), and '详细地址' (Detailed Address). The '通报产品' section includes fields for '产品大类' (Product Category), '产品小类' (Product Sub-category), '产品品目' (Product Item), and '产品名称' (Product Name). A red arrow points from the '生产企业' (Manufacturer) option in the '违规主体类型' dropdown to the '通报产品' section, indicating that when this option is selected, the product reporting section is not required.

1.1.2 产品名称选择

功能描述：当违规通报主体类型选择为生产企业\经销企业\其他时, 根据通报产品处的产品名称选择项可以填写多个或者不填写产品名称\型号\证书编号\鉴定机构信息。如图：

操作步骤：在产品名称处选择单一产品会显示【+】号且下拉框下方会显示产品名称\产品型号\证书编号\鉴定机构输入框，填写信息。

在产品名称处选择全部产品则不显示产品信息填写项;表示产品信息为：全部产品，全部型号。

1.2 添加违规通报

功能描述：点击【添加违规通报】就会增加一个选项卡, 每一个选项卡都可以进行违规通报主体信息填写, 多个选项卡表示该文件下有多个违规通报主体信息。如图：

1.3 提取信息

功能描述：点击【提取信息】首先要在代码输入框中输入相应的代码，才可点击【提取信息】按钮；如果输入的代码在违规通报库中找不到，则进入投档企业推送库中查找，如果没有则提示【未找到相关数据】，如果有该代码信息则初始化违规通报主体信息。

1.4 保存

功能描述：点击【保存】代表该文件信息添加完成，页面刷新。

1.5 保存继续添加

功能描述：点击【保存继续添加】当前页面信息添加完成，并禁用文件相关内容，刷新违规通报主体信息。

1.6 重置

功能描述：点击【重置】主体信息会进行清空，文件标题内容不变。

1.7 已添加的违规通报信息

功能描述：违规通报信息保存成功之后，显示当前文件下已添加的违规通报主体信息。

2、我的违规通报

我的违规通报登记功能描述及操作步骤，如图：

功能描述：显示自己登记过的违规通报文件信息

操作步骤：选择我的违规通报子菜单



The screenshot shows a search form at the top with fields for '文件标题' (File Title), '文件文号' (File Number), '文件印发日期' (File Issuance Date), and '状态' (Status). Below the form is a table with columns: '文件标题', '文件文号', '所属栏目', '数据状态', '创建人', '创建时间', and '操作'. The table contains one row with the following data: '太原市财信商贸有限公司', '商 [A] 189号', '违规通报', '未提交', 'B_Admin', and '2022/2/21 15:25:17'. The '操作' column has buttons for '查看', '编辑', and '删除'. At the bottom of the table, there is a pagination bar showing '1 / 1 页' and '共 1 条'.

文件标题	文件文号	所属栏目	数据状态	创建人	创建时间	操作
太原市财信商贸有限公司	商 [A] 189号	违规通报	未提交	B_Admin	2022/2/21 15:25:17	查看 编辑 删除

页面按钮：【提交】【查看】【编辑】【删除】

2.1 提交

功能描述：针对数据状态为[未提交][驳回][退回]的信息可以进行提交成功。

操作步骤：点击数据对应的复选框之后，点击提交按钮即可。



2.2 查看

功能描述：查看该文件信息、文件下所有主体信息以及该文件流程记录。

操作步骤：点击查看按钮即可。

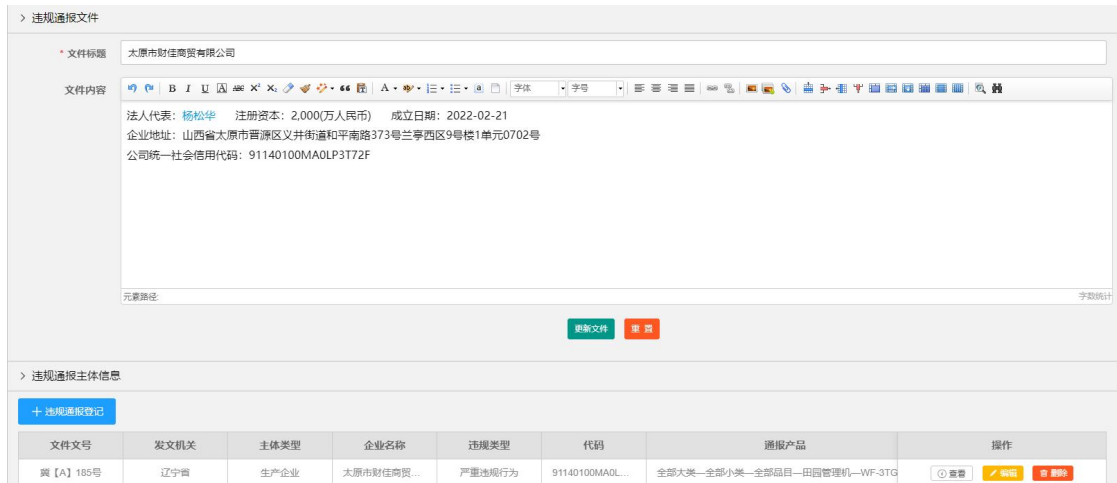
违规通报主体信息列表中的【查看】只显示当前主体的信息



2.3 编辑

功能描述：编辑该文件信息、文件下所有违规通报主体信息。

操作步骤：点击编辑按钮即可。



页面按钮：【更新文件】【违规通报登记】【查看】【编辑】【删除】

2.3.1 更新文件

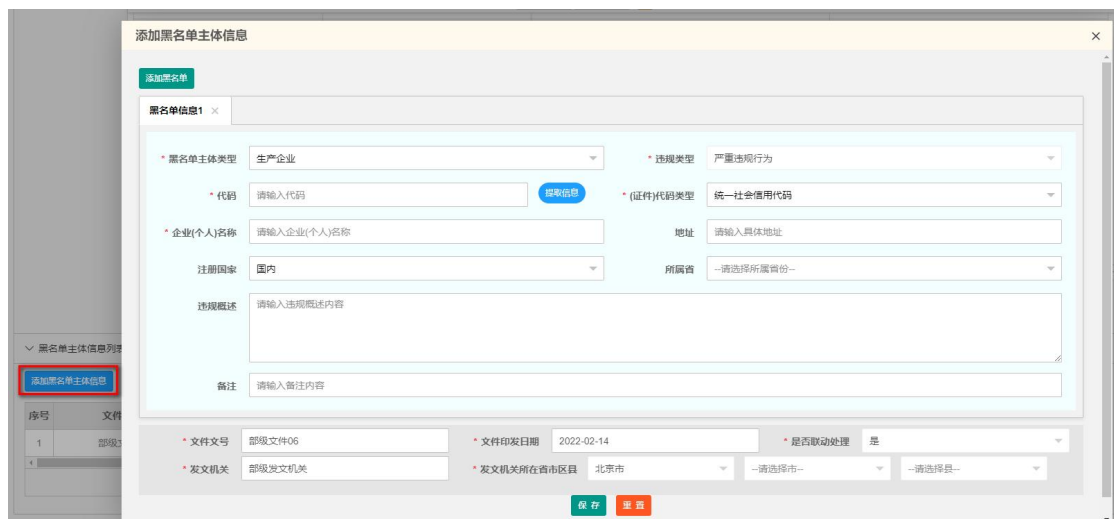
功能描述：只针对文件信息的修改保存。

操作步骤：在违规通报文件信息框内进行内容修改, 点击更新文件。

2.3.2 违规通报登记

功能描述：在该文件下添加违规通报主体信息。

操作步骤：在违规通报主体信息中点击该按钮，按照输入框提示进行填写信息，点击保存即可。



2.3.3 编辑

功能描述：只编辑当前选择的违规通报主体信息；

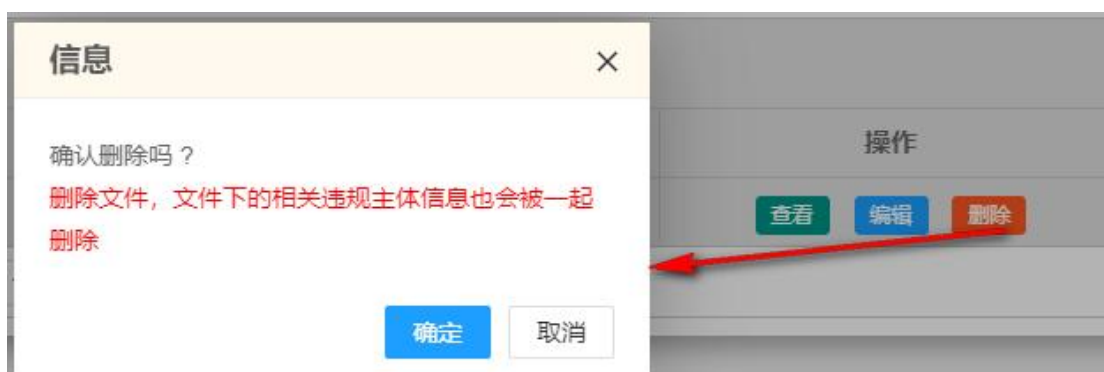
2.4.4 删除

功能描述：只删除当前选择的违规通报主体信息。

2.4 删除

功能描述：删除该文件及文件下所有违规通报主体信息。

操作步骤：点击删除按钮提示信息弹出, 点击确认或取消。



3、暂停通报处理

暂停通报处理功能描述及操作步骤，如图：

功能描述：显示当前用户登记的违规通报信息处理措施包含暂停产品补贴资格\暂停经销补贴资格且数据状态为[已发布]的违规通报主体信息。

操作步骤：选择暂停通报处理子菜单。

提示：
1、是否你选中【未恢复】：说明该违规通报没有相关恢复数据
2、是否你选中【未发布生效】：说明该违规通报没有相关恢复数据，但相关恢复数据还未发布
3、是否你选中【恢复已生效】：说明该违规通报有相关恢复数据，且相关恢复数据已发布

文件标题: 文件文号: 企业(个人)名称: 文件印发日期: - 搜索

批量新增恢复

<input type="checkbox"/>	是否恢复	文件标题	文件文号	发文机关	主体类型	企业名称	违规类型	代码	通报	操作
<input type="checkbox"/>	未发布	农业部通报2014年下半年各地...	农办机[2015]4号	农业部办公厅	生产企业	江苏常发农业装...	较置违规行为	91320400752716...	畜牧机械—饲养机械—粪污回	批量恢复 恢复记录
<input type="checkbox"/>	未发布	农业部通报2014年下半年各地...	农办机[2015]4号	农业部办公厅	生产企业	江苏常发农业装...	较置违规行为	91320400752716...	畜牧机械—饲养机械—粪污回	批量恢复 恢复记录
<input type="checkbox"/>	未发布	农业部通报2014年下半年各地...	农办机[2015]4号	农业部办公厅	生产企业	江苏常发农业装...	较置违规行为	91320400752716...	畜牧机械—饲养机械—粪污回	批量恢复 恢复记录

< 1 > 到页 1 | 页 确定 共 3 条 | 15 条/页

页面按钮：【批量新增恢复】【新增恢复】【恢复记录】

4.1 批量新增恢复

功能描述：对当前处理措施包含 暂停产品补贴资格\暂停经销
补贴资格且数据状态为[已发布]的违规通报具体
产品进行恢复登记。

批量新增恢复的时候数据要选择：是否恢复为未恢
复|恢复已生效的数据。

操作步骤：选择要恢复的违规通报具体数据，点击【批量新增
恢复】，就会弹出新的填报页面。

填报页面共分为三部分：

- ① 登记恢复违规通报文件填报内容
- ② 要恢复的违规通报信息

主要数据来源是：在暂停通报页面选择的数据

- ③ 登记恢复违规通报信息（默认折叠且没有填
报内容）

登记恢复违规通报文件

* 文件标题

* 文件内容

元数据 字数统计

* 处理措施 恢复产品补贴资格 恢复经销商产品资格

* 通报类型 * 是否全国联动

* 文件文号 * 文件印发日期

* 发文机关 发文机关所在省市区县

要恢复的违规通报信息

主体类型	企业(个人)名称	违规类型	代码	通报产品	处理措施	是否全国联动	是否恢复	操作
生产企业	江苏常发农业装...	较严重违规行为	91320400752716...	畜牧机械-饲养机械-粪污固液分离机-固液分离机-CF...	暂停产品补贴资格	是	未恢复	取消恢复
生产企业	江苏常发农业装...	较严重违规行为	91320400752716...	畜牧机械-饲养机械-粪污固液分离机-固液分离机-CF...	暂停产品补贴资格	是	未恢复	恢复
生产企业	江苏常发农业装...	较严重违规行为	91320400752716...	畜牧机械-饲养机械-粪污固液分离机-固液分离机-CF...	暂停产品补贴资格	是	未恢复	恢复

< 1 > 列表 | 1 页 | 共 3 条 | 15 条/页

登记恢复违规通报信息

违规通报主体56

* 违规主体类型 * (证件)代码类型

* 代码 * 企业(个人)名称

注册国家 所属省份

详细地址 违规概述

通报产品

* 产品大类

* 产品小类

* 产品品目

* 产品名称

页面按钮：**【恢复】**

4.1.1 恢复

功能描述：对当前违规通报产品进行恢复。

操作步骤：点击**【恢复】**按钮之后，在登记恢复违规通报信息中会把违规通报的数据显示出来，以便恢复。如果不想恢复，可点击**【取消恢复】**，最后提交即可

4、待审核违规通报（省管理）

功能描述：显示所有待审核的违规通报文件信息，待审核信息是由市县用户提交形成。

操作步骤：选择待审核违规通报子菜单。如图：



页面按钮：【审核】

4.1 审核

功能描述：对市县提交的违规通报信息进行审核操作同意或驳回。

操作步骤：选择数据对应复选框，点击【审核】按钮选择流程线。如图：



5、已审核的违规通报（省管理）

功能描述：显示自己审核过并且数据为已经发布的违规通报主体信息。

操作步骤：选择已审核违规通报子菜单。如图：

文件标题	文件文号	发文机关	主体类型	企业名称	违规类型	代码	通报产品	操作
石家庄市管理...违规通报	冀【A】1048号	河北省	生产企业	山西中辰建筑工...	严重违规行为	91140100MADL...	全部大类-全部小类-全部品...	查看详情

6、违规通报申请退回（省管理）

功能描述：显示当前用户省份下市县用户提交的申请退回数据。

操作步骤：选择违规通报申请退回子菜单。如图：

文件标题	文件文号	所属栏目	数据状态	创建人	创建时间	操作
石家庄市管理...违规通报	冀【A】1048号	违规通报	申请退回	SJZadmin	2022/2/22 10:15:05	查看详情

6.1 审核

功能描述：对市县用户申请退回的违规通报信息进行审核操作。

操作步骤：选中违规通报数据对应的复选框点击审核按钮，可以

选择审核操作同意退回\不同意退回。如图：

违规通报信息审核

审核操作：同意退回

审核意见：请输入审核意见

确认 取消

7、待发布违规通报

功能描述：显示所有待发布的违规通报文件信息。

操作步骤：选择待发布的待发布违规通报子菜单。

文件标题	文件文号	所属栏目	数据状态	创建人	创建时间	操作
太原市财佳商贸有限公司	冀【A】185号	违规通报	待发布	B_Badmin	2022/2/21 15:25:17	查看

< 1 > 到第 1 页 确定 共 1 条 15 条页

7.1 发布

功能描述：对违规通报信息进行发布操作；发布成功可在曝光台显示。

操作步骤：选中违规通报数据对应的复选框点击发布按钮，可以选择审核操作发布\驳回。如图：

违规通报信息发布

发布

审核操作：驳回

审核意见：驳回

发布

确认 取消

8、已发布违规通报

功能描述：显示状态为已发布的已发布的违规通报主体信息。

操作步骤：选择已发布的已发布的违规通报子菜单。如图：



页面按钮：【导出违规通报】

8.1 导出违规通报

【功能描述】：可以根据搜索条件进行导出已发布的违规通报主体信息。

【操作步骤】：点击导出导出违规通报按钮，根据提示点击确定\取消如图：



六、已发布信息变更

1、信息申请列表

【功能描述】：所有已发布的黑名单与违规通报数据。

【操作步骤】：如需申请变更信息，请先选择条件区中的所属栏目，再选择具体数据，点击【申请信息变更】按钮

所属栏目: 发文省份: 文件标题: 文件文号: 企业(个人)名称:

处理措施:

申请信息变更

所属栏目	文件标题	文件文号	数据状态	是否全国联动	创建人	创建时间	操作	
<input checked="" type="checkbox"/>	违规通报	农业部通报2014年下半年各...	农办机[2015]4号	已发布	<input type="button" value="是"/>	B_Vadmin	2022/4/1 17:13:34	<input type="button" value="编辑"/>

< 1 > 到第 1 页 确定 共 1 条 15 条页

申请信息变更操作页面。

所属栏目: 发文省份: 文件标题: 文件文号:

处理措施:

申请信息变更

所属栏目	操作
<input checked="" type="checkbox"/>	违规通报

信息申请变更

修改项:

文件标题

文件内容

文件文号

发文机关

文件印发日期

发文机关所在直市县

* 证明文件: 格式:jpg、png、jpeg,大小1MB,最多可上传2张图片

* 修改原因:

2、信息变更申请授权（部管理 & 平台管理）

【功能描述】: 显示所有省级以下用户所申请变更的信息以及自己申请变更的信息。

【操作步骤】: 如需授权申请变更信息，请点击【授权】按钮，弹出授权页面，填写授权备注提交

状态: 文件标题: 文件文号:

范围	标题	文件文号	申请修改项	授权修改项	修改原因	申请时间	状态	操作
部级	农业部通报2014年下...	农办机[2015]4号	文件内容,发文机关所在省,发文机关所在市,发文机...		申请修改	2022-04-02	<input type="button" value="未授权"/>	<input type="button" value="授权"/>

< 1 > 到第 1 页 确定 共 1 条 10 条页

【授权页面】

授权修改

授权修改项：
文件内容 ✓
发文机关所在省 ✓
发文机关所在市 ✓
发文机关所在县 ✓

证明文件：

修改原因： 申请修改

授权备注：
授权备注

立即提交 重置

操作
授权

3、申请变更列表

【功能描述】：显示自己申请变更的信息。

【操作步骤】：如需修改，点击【修改信息】按钮，填写数据

范围	标题	文件文号	申请修改项	授权修改项	修改原因	申请时间	状态	操作
部级	农业部通报2014年下...	农机购[2015]4号	文件内容_发文机关所在省_发文机关所...	文件内容_发文机关所在省_发文机关所...	申请修改	2022-04-02 10:45:14	已审核通过	修改信息

【修改信息】页面

信息变更

63.取消台州天泉泵业有限公司8WGDL-5.1型微灌设备农机购置补贴资格。
64.取消蒲城县盛鸿农业机械有限公司农机购置补贴产品经销资格。
65.取消商洛市岚飞琦工贸有限公司6B-H-40S型青核桃脱皮农机购置补贴资格。
66.取消安徽都子鼎农机制造有限公司68H-1000型青核桃脱皮农机购置补贴资格。
十三、新疆维吾尔自治区
67.取消新疆中收农牧机械有限公司4LZJ-3型自走式小麦秸秆籽粒联合收获机农机购置补贴资格。
68.暂停新疆润田农业设备有限公司2015年度农机购置补贴产品经销资格。

农业部办公厅
2015年1月23日

发文机关所在省：-发文机关所在省-
发文机关所在市：-发文机关所在市-
发文机关所在县：-发文机关所在县-

立即提交 重置

操作
修改信息

七、曝光台

1、黑名单查询

【功能描述】：黑名单信息发布成功之后，可以在曝光台查询相应信息。

【操作步骤】：在农机购置补贴产品自主投档平台首页互动服务中选择**【黑名单查询】**进入页面即可查询黑名单信息。如图：



曝光台黑名单查询页面

[T 首页](#)
[新闻公告](#)
[相关公示](#)
[互动服务](#)
[联系省局](#)
[版本更新](#)
[技术支持](#)

[首页 / 互动服务 / 黑名单查询](#)

发文省份: --请选择省--
 文件文号: 请输入文件文号
 发文机关: 请输入发文机关
 黑名单类型: --请选择黑名单类型--

发 文 市: --请选择市--
 企业(个人)名称: 请输入企业(个人)名称
 公告日期: 请选择起始日期 -- 请选择结束日期

发 文 区 县: --请选择县--
 企业(个人)代码: 请输入企业(个人)代码

[查询](#) [重置](#)

序号	黑名单企业(个人)名称	公告日期	违规类型	发文机关	详情
1	山西快云	2022/2/21 9:56:13	严重违规行为	平台-发文机关	查看
2	安徽赛威机械有限公司	2022/2/21 9:56:13	严重违规行为	平台-发文机关	查看
3	测试单位名称1	2022/2/21 9:56:13	严重违规行为	平台-发文机关	查看

2、违规通报查询

功能描述：违规通报信息发布成功之后，可以在曝光台查询相应信息。

操作步骤：在农机购置补贴产品自主投档平台首页互动服务中选择【违规通报查询】进入页面即可查询违规通报信息。如图：



曝光台违规通报查询页面

T [首页](#) [新闻公告](#) [相关公示](#) [互动服务](#) [联系省局](#) [版本更新](#) [技术支持](#)

首页 / 互动服务 / 违规通报查询

发文省份: --请选择省-- 发 文 市: --请选择市-- 发文区县: --请选择县--

文件文号: 请输入文件文号 企业(个人)名称: 请输入企业(个人)名称 企业(个人)代码: 请输入企业(个人)代码

处理措施: --请选择状态-- 联动查询: --请选择是否联动-- 违规类型: --请选择违规类型--

公告日期: 请选择起始日期 -- 请选择结束日期

序号	黑名单企业(个人)名称	公告日期	违规类型	发文机关	处理措施	详情
1	太原市财佳商贸有限公司	2022/2/21 17:26:21	严重违法行为	辽宁省	取消产品补贴...	查看
2	测试名称	2022/2/14 15:48:01	严重违法行为	河北省	暂停产品补贴...	查看
3	测试名称	2022/2/14 15:48:01	严重违法行为	河北省	暂停产品补贴...	查看
4	山西品馨美容有限公司	2022/2/14 15:48:01	严重违法行为	河北省	暂停产品补贴...	查看
5	山西品馨美容有限公司	2022/2/14 15:48:01	严重违法行为	河北省	暂停产品补贴...	查看
6	太原电掌门节能科技有限公司	2022/2/14 15:48:01	严重违法行为	河北省	暂停产品补贴...	查看

< 1 > 到第 1 页 确定 共 6 条 15 条/页